

## Как настроить приложение TeleDoc

Для пользователей из Украины в это трудное время открыта опция **трех бесплатных** звонков вместо одного. К сожалению, на данный момент нет возможности осуществить разговор на украинском языке, потому что все украиноязычные врачи из компании TeleDoc проживают в Украине. Поэтому можно поговорить на **английском языке** – для этого в графе выбора страны необходимо **выбрать Хорватию или Болгарию**, или на **венгерском языке** – в этом случае нужно выбрать **Румынию**. Для того, чтобы получить консультацию на **русском** – выберите **Украину**. Сейчас TeleDoc пытается как можно скорее решить эту проблему и предоставить пользователям возможность разговаривать с врачами на украинском и русском языках. Берегите себя, наши молитвы с Украиной!

1. **Скачайте приложение "myTeleDoc" из AppStore или Google PlayStore.**

Отсканируйте QR-код, чтобы быстро найти приложение в магазинах.  
(Системные рекомендации myTeleDoc: iOS10 или Android 10)



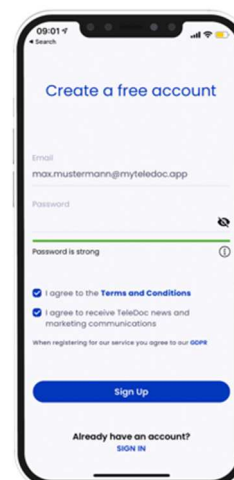
Scan me!

2. **Выберите Зарегистрироваться для создания новой учетной записи**

Если у вас уже есть учетная запись TeleDoc, выберите Войти.

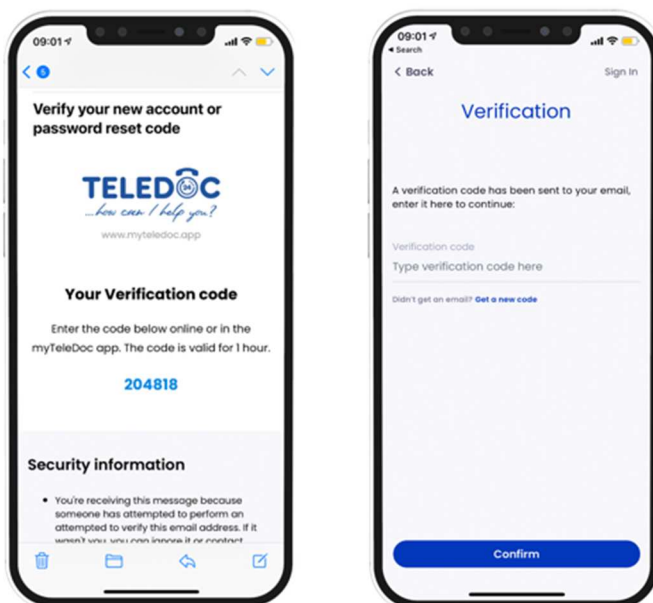
3. **Войти**

Введите свой адрес электронной почты, выберите пароль, он должен содержать одну заглавную букву, специальный знак и состоять не менее чем из 8 цифр. Не забудьте поставить галочки в обоих пунктах, чтобы быть в курсе новостей и предложений TeleDoc!



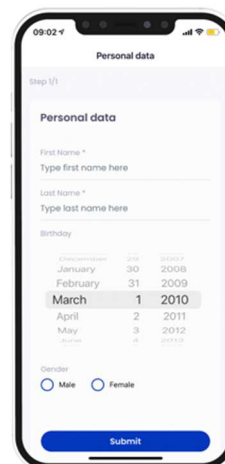
4. **Проверьте свой адрес электронной почты**

Введите код, который был отправлен на адрес электронной почты, указанный вами ранее.



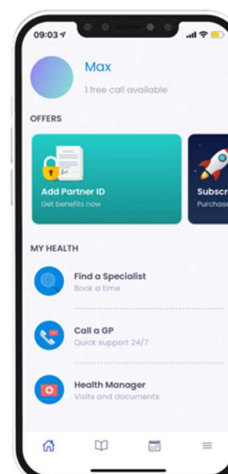
## 5. **Добавьте личные данные**

На следующих страницах добавьте свое имя и другие личные данные. Медицинские данные можно добавить позже в настройках.



## 6. **Теперь ваш аккаунт полностью настроен!**

Менеджер здоровья содержит протокол посещений и рецепты, а также поможет вам организовать все документы, связанные со здоровьем, так, чтобы они были доступны в любое время (вы также можете загрузить удостоверение личности и водительские права), если вам вдруг понадобится доступ к ним. В нашем блоге вы найдете интересные материалы на темы, связанные со здоровьем.



## 7. Вызов врача 24/7

- > Нажмите кнопку **Позвонить семейному врачу**, чтобы связаться с одним из наших доступных врачей общей практики.
- > Нажмите кнопку **Присоединиться к очереди**, чтобы быть назначенным к следующему свободному врачу.
- > Кнопка изменится на "Присоединиться", как только освободится следующий врач.
- > Нажмите кнопку, чтобы присоединиться к онлайн визиту.

